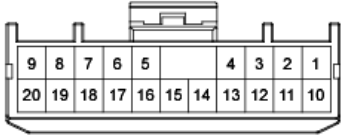

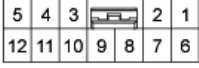
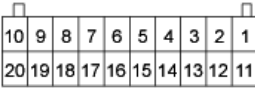


座椅线束(1)		CV70-1
驾驶席座椅		
<p>S01 驾驶席座椅手动开关 - 20 母/ N/A(AMP_070_20F)</p>  <p>1. R/W 驾驶席IMS模块 (驾驶席靠背倾斜信号-向前)</p> <p>2. B [左舵]搭铁(GF01) [右舵]搭铁(GF02)</p> <p>3. B [左舵]搭铁(GF01) [右舵]搭铁(GF02)</p> <p>4. B/W [左舵]搭铁(GF01) [右舵]搭铁(GF02)</p> <p>5. -</p> <p>6. -</p> <p>7. -</p> <p>8. Y 驾驶席IMS模块(驾驶席后高度 调整信号-上升)</p> <p>9. G 驾驶席IMS模块(驾驶席后高度 调整信号-下降)</p> <p>10. G 驾驶席腰垫电机(向前)</p>	<p>S02-B 驾驶席IMS模块 - 5母/ N/A (KET_5F)</p>  <p>1. R 智能接线盒(保险丝-F1)</p> <p>2. B [左舵]搭铁(GF01) [右舵]搭铁(GF02)</p> <p>3. R S智能接线盒(保险丝-F1)</p> <p>4. -</p> <p>5. B [左舵]搭铁(GF01) [右舵]搭铁(GF02)</p>	
<p>S02-A 驾驶席IMS模块 - 12母/ N/A (KET_12F)</p>  <p>1. -</p> <p>2. B/R 驾驶席前高度调整电机 (上升)</p> <p>3. Y 驾驶席后高度调整电机 (上升)</p> <p>4. R/W 驾驶席靠背倾斜电机(向前)</p> <p>5. B/W 驾驶席滑动电机(向前)</p> <p>6. -</p> <p>7. G/W 驾驶席前高度调整电机 (上升)</p> <p>8. -</p> <p>9. -</p> <p>10. G 驾驶席后高度调整电机 (下降)</p> <p>11. Br 驾驶席靠背倾斜电机(向前)</p> <p>12. G/W 驾驶席滑动电机(向前)</p>	<p>S02-C 驾驶席IMS模块 - 20母/ N/A (KET_040IIPCB_20F)</p>  <p>1. -</p> <p>2. -</p> <p>3. B/W 驾驶席座椅手动开关 (驾驶席滑动开关-向前)</p> <p>4. R/W 驾驶席座椅手动开关 (驾驶席靠背倾斜开关-向前)</p> <p>5. B/R 驾驶席座椅手动开关(驾驶席前高度 调整开关-上升)</p> <p>6. Y 驾驶席座椅手动开关(驾驶席后高度 调整开关-上升)</p> <p>7. Br 驾驶席滑动电机(传感器信号)</p> <p>8. L 驾驶席靠背倾斜电机 (传感器信号)</p> <p>9. W 驾驶席前高度调整电机 (传感器信号)</p> <p>10. Y 传感器电源-驾驶席滑动电机、 驾驶席靠背倾斜电机、驾驶席前/后 高度调整电机</p> <p>11. -</p> <p>12. -</p> <p>13. G/W 驾驶席座椅手动开关 (驾驶席滑动开关-向前)</p> <p>14. Br 驾驶席座椅手动开关 (驾驶席靠背倾斜开关-向前)</p> <p>15. W 驾驶席座椅手动开关(驾驶席前高度 调整开关-下降)</p> <p>16. G 驾驶席座椅手动开关(驾驶席后高度 调整开关-下降)</p> <p>17. -</p> <p>18. -</p> <p>19. -</p> <p>20. -</p>	